

## Отчет о проведении Единого урока безопасности в сети Интернет

В рамках реализации плана мероприятий по реализации Концепции информационной безопасности детей на 2018-2020 годы, в МКОУ «Кировская СОШ №1» прошел Единый урок по безопасности в сети «Интернет».

В 1-4 классах проведены классные часы по теме: «Твой друг и помощник Интернет» и просмотр словенского мультсериала «SheepLive», предложенного НП «Лига безопасного интернета».










В 5- 11 классах состоялись уроки безопасности по теме: «Интернет - польза или вред?», где обсуждались вопросы коммуникации в сети Интернет, особенности работы с информацией в сети и некоторые технические аспекты работы в сети.

Учащиеся 2 - 11 классов прошли регистрацию, приняли участие в викторине и ответили на вопросы квеста на сайте <http://www.сетевичок.рф/>

№ п/п	Параллель, принимавшая участие в викторине и квесте «Сетевичок»	Количество учащихся, принявших участие в мероприятиях, чел.
1	2 классы	10
2	3 классы	10
3	4 классы	10
4	5 классы	10
5	6 классы	10
6	7 классы	15
7	8 классы	10
8	9 классы	10
9	10 классы	5
10	11 классы	5
<b>ИТОГО</b>		<b>95</b>















Для информирования родителей о правилах поведения детей в Интернете размещены следующие рекомендации:

### РОДИТЕЛЯМ (ЗАКОННЫМ ПРЕДСТАВИТЕЛЯМ) ОБУЧАЮЩИХСЯ

-  Памятка для родителей об информационной безопасности детей
-  Настройка родительского контроля на Windows 8
-  Настройка родительского контроля на Windows 10
-  Настройка родительского контроля на Windows 7
-  Рекомендации по организации безопасной работы в сети интернет для родителей подростков
-  Как обеспечить информационную безопасность ребенка
-  Как защитить от вредной информации ребенка в возрасте 7-8 лет
-  Как защитить от вредной информации ребенка в возрасте 9-12 лет
-  Как защитить от вредной информации ребенка в возрасте 13 - 17 лет

Для организации работы с учащимися подобраны материалы:

### ОБУЧАЮЩИМСЯ

-  Памятка обучающимся
-  Памятка обучающимся 2
-  Дети в интернете
-  Что такое авторское право
-  Как безопасно пользоваться сетью WI-FI
-  Как безопасно играть онлайн
-  Как защититься от вирусов
-  Как защититься от кибербуллинга
-  Как защищать свою цифровую репутацию
-  Как безопасно пользоваться смартфоном, планшетом
-  Как безопасно общаться в социальных сетях
-  Как защититься от фишинга
-  Как безопасно пользоваться электронной почтой
-  Как безопасно расплачиваться электронными деньгами

И детские [безопасные сайты](#)

На расширенном административном совещании педагоги были ознакомлены с концепцией информационной безопасности.

На сайте школы представлены для педагогов методические рекомендации:

[Методические рекомендации по обучению учащихся правилам безопасного поведения в интернет-пространстве, профилактике интернет-зависимости](#)

9 ноября 2018 года в учреждении была проведена внеплановая проверка работы системы контентной фильтрации на компьютерах, используемых в образовательном процессе с выходом в сеть Интернет.